


ESTADO DE ACTIVIDADES

MUNICIPIO: ZINACANTEPEC, 2105

DEL 1 AL 31 DE MARZO DE 2019

CUENTA	CONCEPTO	AL MES ANTERIOR	DEL MES	ACUMULADO
INGRESOS				
	Ingresos de gestión	28,459,615.17	5,257,602.34	33,717,217.51
	Impuestos	0.00	0.00	0.00
	Cuotas y aportaciones de seguridad social	0.00	0.00	0.00
	Contribuciones de mejoras	0.00	0.00	0.00
	Derechos	28,459,615.17	5,257,602.34	33,717,217.51
	Productos de tipo corriente	0.00	0.00	0.00
	Aprovechamientos de tipo corriente	0.00	0.00	0.00
	Ingresos por venta de bienes y servicios	0.00	0.00	0.00
	Contribuciones no comprendidas en las fracciones de la ley de ingresos causadas en ejercicios fiscales anteriores pendientes de liquidación o pago	0.00	0.00	0.00
	Participaciones, aportaciones, transferencias, asignaciones, subsidios y otras ayudas	0.00	0.00	0.00
	Participaciones y aportaciones	0.00	0.00	0.00
	Transferencias, asignaciones, subsidios y otras ayudas	0.00	0.00	0.00
	Otros ingresos y beneficios	5,615.24	2,259.36	7,874.60
	Ingresos financieros	5,615.24	2,259.36	7,874.60
	Incremento por variación de inventarios	0.00	0.00	0.00
	Disminución del exceso de estimaciones por perdida o deterioro u obsolescencia.	0.00	0.00	0.00
	Disminución del exceso de provisiones	0.00	0.00	0.00
	Ingresos Extraordinarios	0.00	0.00	0.00
	Otros ingresos y beneficios varios	0.00	0.00	0.00




ESTADO DE ACTIVIDADES

MUNICIPIO: ZINACANTEPEC, 2105

DEL 1 AL 31 DE MARZO DE 2019

CUENTA	CONCEPTO	AL MES ANTERIOR	DEL MES	ACUMULADO
TOTAL DE INGRESOS		28,465,230.41	5,259,861.70	33,725,092.11
GASTOS Y OTRAS PERDIDAS				
Gastos de Funcionamiento				
	SERVICIOS PERSONALES	3,629,479.17	1,638,212.79	5,267,691.96
	MATERIALES Y SUMINISTROS	221,378.72	203,648.02	425,026.74
	SERVICIOS GENERALES	1,740,999.38	2,956,037.34	4,697,036.72
Transferencias, Asignaciones, Subsidios y Otras Ayudas				
	TRANSFERENCIAS INTERNAS Y ASIGNACIONES AL SECTOR PÚBLICO	0.00	0.00	0.00
	TRANSFERENCIAS AL RESTO DEL SECTOR PÚBLICO	0.00	0.00	0.00
	SUBSIDIOS Y SUBVENCIONES	5,696,936.58	964,700.86	6,661,637.44
	AYUDAS SOCIALES	0.00	0.00	0.00
	PENSIONES Y JUBILACIONES	0.00	0.00	0.00
	TRANSFERENCIAS A FIDEICOMISOS, MANDATOS Y OTROS ANÁLOGOS	0.00	0.00	0.00
	TRANSFERENCIAS A LA SEGURIDAD SOCIAL	0.00	0.00	0.00
	DONATIVOS	0.00	0.00	0.00
	TRANSFERENCIAS AL EXTERIOR	0.00	0.00	0.00
Participaciones y aportaciones				
	PARTICIPACIONES	0.00	0.00	0.00
	APORTACIONES	0.00	0.00	0.00
	CONVENIOS	0.00	0.00	0.00
Intereses, comisiones y otros gastos de la deuda pública		0.00	0.00	0.00



ESTADO DE ACTIVIDADES

MUNICIPIO: ZINACANTEPEC, 2105

DEL 1 AL 31 DE MARZO DE 2019

CUENTA	CONCEPTO	AL MES ANTERIOR	DEL MES	ACUMULADO
	AMORTIZACIÓN DE LA DEUDA PÚBLICA	0.00	0.00	0.00
	INTERESES DE LA DEUDA PÚBLICA	0.00	0.00	0.00
	COMISIONES DE LA DEUDA PÚBLICA	0.00	0.00	0.00
	GASTOS DE LA DEUDA PÚBLICA	0.00	0.00	0.00
	COSTO POR COBERTURAS	0.00	0.00	0.00
	APOYOS FINANCIEROS	0.00	0.00	0.00
	ADEUDOS DE EJERCICIOS FISCALES ANTERIORES (ADEFAS)	0.00	0.00	0.00
	Otros gastos y Pérdidas extraordinarias	0.00	0.00	0.00
	Depreciación Acumulada de Inmuebles	0.00	0.00	0.00
	Depreciación Acumulada de Infraestructura	0.00	0.00	0.00
	Depreciación Acumulada de Bienes Muebles	0.00	0.00	0.00
	Deterioro Acumulado de Activos Biológicos	0.00	0.00	0.00
	Amortización acumulada de Activos Intangibles	0.00	0.00	0.00
	Inversión Pública	210,975.62	1,308,452.47	1,519,428.09
	OBRA PÚBLICA EN BIENES DE DOMINIO PÚBLICO	210,975.62	1,308,452.47	1,519,428.09
	OBRA PÚBLICA EN BIENES PROPIOS	0.00	0.00	0.00
	PROYECTOS PRODUCTIVOS Y ACCIONES DE FOMENTO	0.00	0.00	0.00
	Bienes Muebles e Intangibles	0.00	0.00	0.00
	MOBILIARIO Y EQUIPO DE ADMINISTRACIÓN	0.00	0.00	0.00
	MOBILIARIO Y EQUIPO EDUCACIONAL Y RECREATIVO	0.00	0.00	0.00
	EQUIPO E INSTRUMENTAL MÉDICO Y DE LABORATORIO	0.00	0.00	0.00
	VEHÍCULOS Y EQUIPO DE TRANSPORTE	0.00	0.00	0.00
	EQUIPO DE DEFENSA Y SEGURIDAD	0.00	0.00	0.00



ESTADO DE ACTIVIDADES

MUNICIPIO: ZINACANTEPEC, 2105

DEL 1 AL 31 DE MARZO DE 2019

CUENTA	CONCEPTO	AL MES ANTERIOR	DEL MES	ACUMULADO
	MAQUINARIA, OTROS EQUIPOS Y HERRAMIENTAS	0.00	0.00	0.00
	ACTIVOS BIOLÓGICOS	0.00	0.00	0.00
	BIENES INMUEBLES	0.00	0.00	0.00
	ACTIVOS INTANGIBLES	0.00	0.00	0.00
	Costo de Ventas	0.00	0.00	0.00


TOTAL DE GASTOS Y OTRAS PERDIDAS 11,499,769.47 7,071,051.48 18,570,820.95

UTILIDAD (O PERDIDA) DEL EJERCICIO 16,965,460.94 -1,811,189.78 15,154,271.16

C. JESÚS REYES CONSUELO	C. P. LEITIS BUSTAMANTE TERAN	L. C. LEONARDO JOAQUÍN BRAVO VILLANUEVA
DIRECTOR GENERAL	SUBDIRECTOR DE ADMINISTRACIÓN Y FINANZAS	COMISARIO



DIRECCIÓN



SUBDIRECCIÓN DE ADMINISTRACIÓN Y FINANZA

